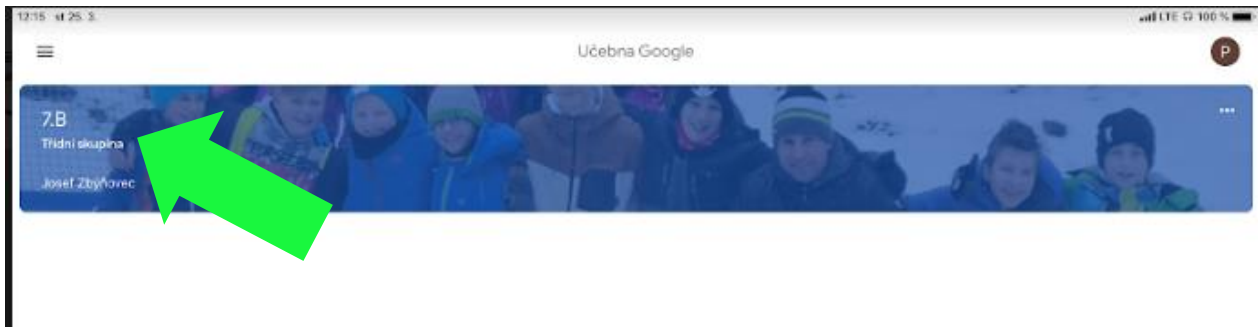
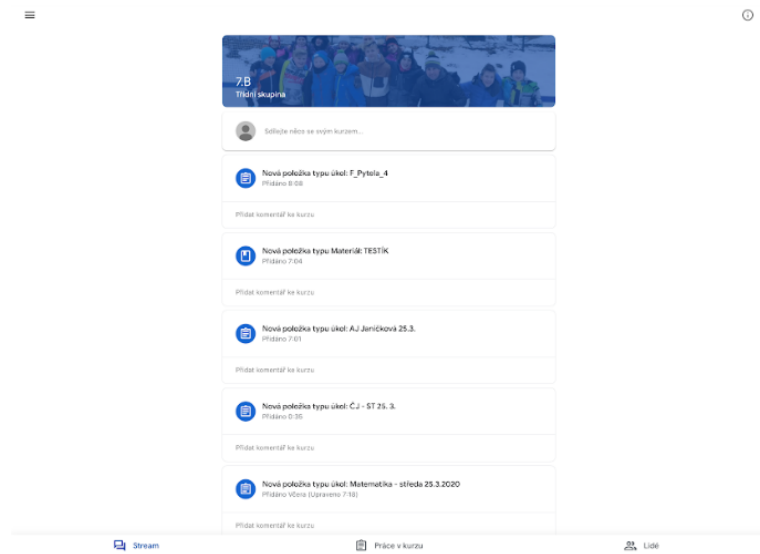


## Jak používat Google Učebnu z chytrého zařízení

1, Vyberte svou třídu – klikněte na název třídy

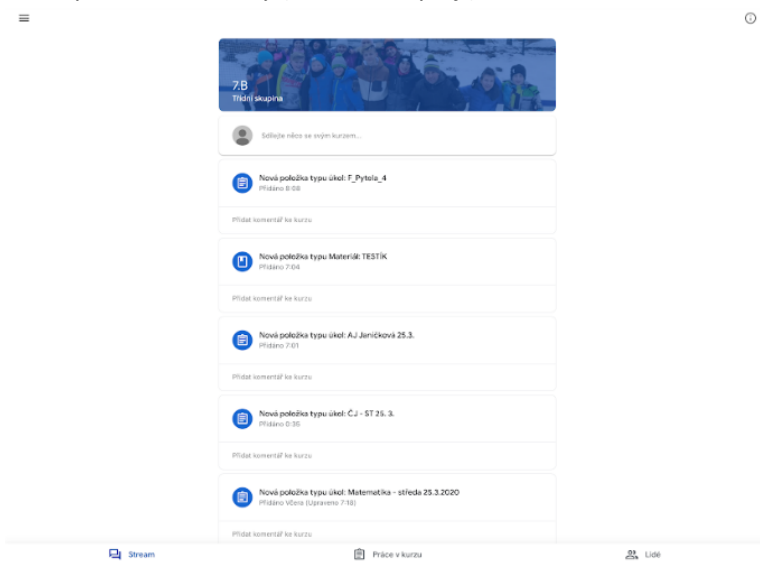


2, Otevře se vám domovská stránka Kurzu = třídy



- Stream = domovská stránka slouží k přímé komunikaci mezi uživateli třídy a vyučujícími
- vidíte zde také kompletní přehled o všech změnách či nových příspěvcích ve třídě

3, Přepněte do záložky (dole na displeji) **Práce v kurzu**



4, Zde máte úplný přehled svých úkolů a zadání k práci dle předmětů

## Český jazyk

- ČJ - ST 25. 3.  
Bez termínu dokončení
- ČJ - ÚT 24. 3. Epické žánry. Povísta a její znaky.  
Bez termínu dokončení
- Český jazyk - PO 23.3. - Vstupní informace  
Bez termínu dokončení

## Anglický jazyk

- A.J. Janíčková 25.3.  
Bez termínu dokončení

## Matematika

- Matematika - středa 25.3.2020  
Termín odevzdání: 25. 3. v 23:59
- Úkol na pondělí 23.3.2020  
Termín odevzdání: 23. 3. v 23:59
- Práce na úterý 24.3.2020  
Termín odevzdání: 25. 3. v 23:59

## Fyzika

5, Kliknutím na úkol Anglický jazyk – Janíčková 25.3. se nabídka zvětší:

### A.J. Janíčková 25.3.

Počet bodů: 100

Přidat komentář ke kurzu

Přílohy

A.J. Janíčková\_5.pdf

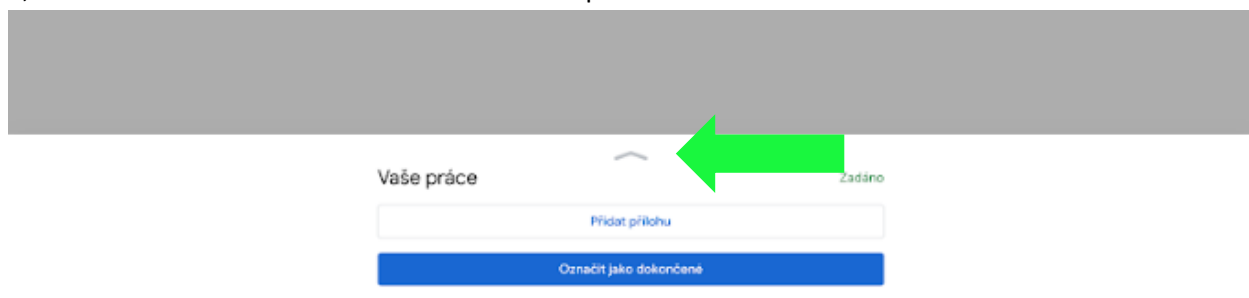
Vaše práce

Přidat soukromý komentář

Zadáno

- zde vidíte úkoly jak postupovat a zadání
- kliknutím na přílohu se vám otevře

6, Rozbalte nabídku v dolní liště – kliknutím na šipku



7, Přidejte **přílohu dle potřeby** – př. Word, do kterého budete odpovídat a nebo obrázek z foťáku



8, **Označte úkol jako dokončený!**



- tím, že jsi označil úkol, jako dokončený, dáš vědět svému vyučujícímu, že máme hotovo a jedeme dál...